

design Luigi Brembilla

Lo scaldasalviette SBARRA è ideale là dove le esigenze dello spazio a disposizione

impongono di sfruttare ogni centimetro. Posizionabile a piacere SBARRA ha un grande

potere calorico, può mimetizzarsi o, col colore, essere protagonista, ed è utilissimo.

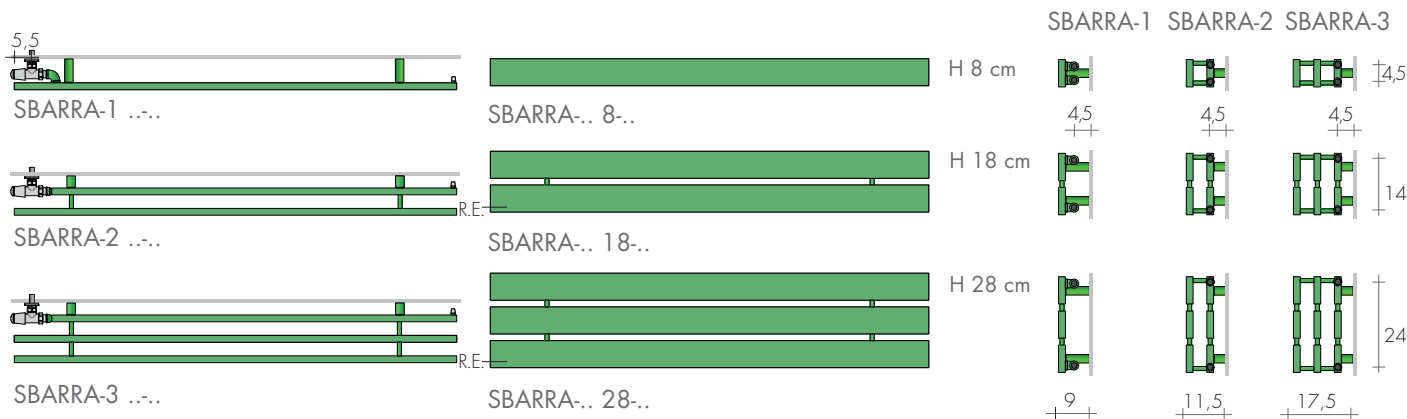
DIMENSIONI

Larghezze: 130 / 160 cm

Altezze: 8 / 18 / 28 cm

Profondità: 5,8 / 8 / 14 cm

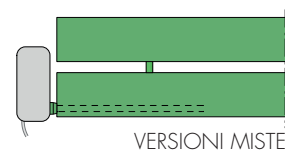
Sporgenza dal muro: 9/11,5/17,5 cm



MODELLO	Bianco sablé		EN 442		▲ ▼ int.att. cm	Altezza H cm	Larghezza L cm	Profondità P cm	Peso M Kg	Volume V dm ³	Versioni MISTE (R.E. cl.II) con manicotto:		
	H-L cm	di serie €	Δt 50 K watt	Δt 30 K watt							cavo ^o €	termostato digitale W	€
SBARRA-1	8-130	321,20	149	79	4,5	8	130	4,6	3,0	1,7	-	-	-
SBARRA-1	18-130	407,10	286	152	14	18	130	4,6	5,9	3,4	100,10	250	157,80
SBARRA-1	28-130	493,20	412	218	24	28	130	4,6	8,9	5,1	101,90	400	159,60
SBARRA-2	8-130	633,40	245	130	4,5	8	130	8	5,9	3,4	100,10	250	157,80
SBARRA-2	18-130	796,50	470	249	14	18	130	8	11,8	6,8	103,70	500	161,40
SBARRA-2	28-130	960,10	675	358	24	28	130	8	17,7	10,2	105,50	650	163,20
SBARRA-3	8-130	910,70	340	180	4,5	8	130	14	8,9	5,1	101,90	400	159,60
SBARRA-3	18-130	1142,90	653	346	14	18	130	14	17,7	10,2	105,50	650	163,20
SBARRA-3	28-130	1375,20	939	498	24	28	130	14	26,6	15,3	112,20	900	169,90
SBARRA-1	8-160	333,90	184	98	4,5	8	160	4,6	3,6	2,1	-	-	-
SBARRA-1	18-160	420,10	353	187	14	18	160	4,6	7,3	4,2	101,90	400	159,60
SBARRA-1	28-160	506,10	507	269	24	28	160	4,6	10,9	6,3	103,70	500	161,40
SBARRA-2	8-160	646,20	301	160	4,5	8	160	8	7,3	4,2	100,10	250	157,80
SBARRA-2	18-160	809,50	578	306	14	18	160	8	14,5	8,4	105,50	650	163,20
SBARRA-2	28-160	973,10	831	440	24	28	160	8	21,8	12,6	109,30	800	167,00
SBARRA-3	8-160	923,70	419	222	4,5	8	160	14	10,9	6,3	101,90	400	159,60
SBARRA-3	18-160	1155,80	804	426	14	18	160	14	21,8	12,6	109,30	800	167,00
SBARRA-3	28-160	1388,20	1156	613	24	28	160	14	32,7	18,8	118,90	1200	176,60

Δt 40K = WΔt 50K x 0,755

^oCronotermostato radio p.227



ESECUZIONI DI SERIE

Colore bianco sablé SB9016 mensola B..
Tolleranze ± 3mm - Valvola di sfianto ø 1/8"
PRESSIONE MASSIMA D'ESERCIZIO 4 BAR

ESECUZIONI A RICHIESTA

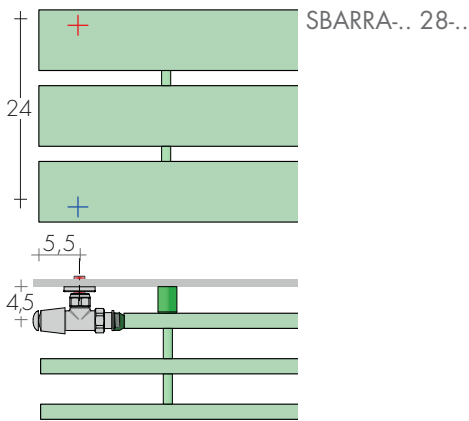
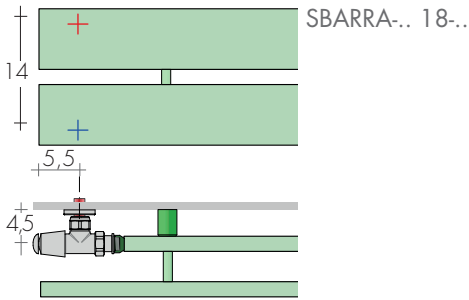
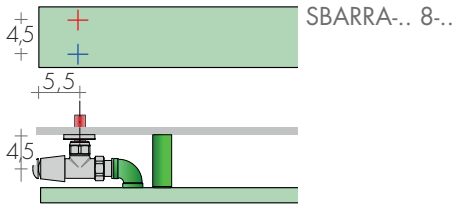
Verniciatura in una tinta della tabella colori
Brem con fissaggi B.. colorati +15/25%
Versione elettrica e.Sbarra, pag.240

ATTACCHI DI SERIE

AC ø 1/2"
A richiesta attacchi ø 3/8"
Attacchi speciali, pag.287



INTERASSE ATTACCHI



FISSAGGI

Mensole comprese



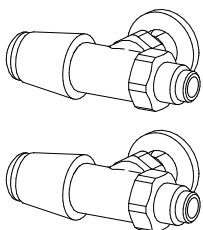
Modello	a cm
SBARRA H8	2
SBARRA H18	4
SBARRA H28	4

VALVOLE CONSIGLIATE

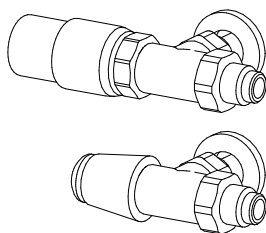
KIT VALVOLE CROMO COMPRENDE:

- n°2 Valvole con codoli
- n°2 Raccordi (per multistrato ø16 e rame ø12,14)
- n°2 Rosette tonde

A richiesta: Copritubo inox lucido da dividere su misura Art. CA18 10,00 €

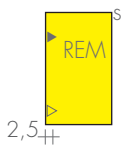


KIT VALVOLE TON REVERSE pag.277
Art. KVR 110,40€



KIT VALVOLE TON REVERSE con
Testa TERMOSTATICA Art. KTR 153,20€

ATTACCHI REMOTI Art. REM 32,70€
interasse attacchi AC standard



KIT GRUPPO VALVOLE REMOTE p.281 comprende:
- n°2 Raccordi (per multistrato ø16 e rame ø12,14)

KIT GRUPPO VALVOLE REMOTE QUADRA
Art. KQG 155,30€

KIT GRUPPO VALVOLE REMOTE TON con
Testa TERMOSTATICA Art. KVGT 185,00€

